

## ПАСПОРТ Руководство по сборке и эксплуатации

### Стул ученический ШС15

Изделие изготовлено в соответствии с ГОСТ 22046-2002, ТР ТС 025/2012  
Сертификат соответствия №ЕАЭС RU С-RU.СП28. В.02141/23 Серия RU №0403878

#### Назначение и описание изделия

Стул ученический ШС15 предназначен для сидения. Область применения – оснащение учебных классов, кабинетов образовательных учреждений и других помещений. Каркас верхней части изготовлен из стальной трубы. Металлические детали имеют защитно-декоративное покрытие полимерной порошковой краской, нетоксичной, пожаробезопасной, устойчивой к ударам, сколам, средствам дезинфекционной обработки способом протирания. Все торцы труб закрыты пластиковыми заглушками.

Основание – пластиковое пятилучье на колесных опорах 50 мм, диаметр основания – 600 мм. Механизм подъема – газ лифт, высота сиденья регулируется от 430 мм до 560 мм. Высота от пола до верха спинки от 775 мм до 905 мм.

Спинка и сиденье изготовлены из утолщённого пластика, имеют эргономичную форму, а также снабжены отверстиями для отвода воздуха (вентиляции). Поверхность пластика матовая с небольшим рельефом – практичная в эксплуатации. На спинке специальное отверстие для удобства переноски стула.

Размер сиденья: 385х360 мм.

Размер спинки: 385х225 мм.

Габаритные размеры: 600х600х775 мм. Вес изделия: 10 кг.

Упаковка стула состоит из 2 мест:

низ – картонная коробка 570х580х130 мм, объём 0,05 м<sup>3</sup>, вес 5 кг;

верх – воздушно-пузырчатая пленка 400х400х450 мм, объём 0,07 м<sup>3</sup>, вес 6 кг.

#### Комплектация и инструкция по сборке

Изделие поставляется в разобранном виде.

Аккуратно распаковать изделие и все комплектующие.

Перед сборкой снять защитный колпачок с газ лифта.

Установить колёсные опоры (ролики) в основание каркаса до характерного «щелчка».



#### Правила по эксплуатации мебели

1. Транспортировка, хранение и эксплуатация изделия должны осуществляться в соответствии с ГОСТ 16371 "Мебель. Общие технические условия" и ГОСТ 19917 "Мебель для сидения и лежания. Общие технические условия".
2. Мебель должна эксплуатироваться в сухих закрытых отапливаемых помещениях с температурой не ниже +10°C и не выше +35°C, и относительной влажностью 45 – 70%.
3. Не допускать прямого воздействия солнечных лучей, т.к. это вредит внешнему виду изделий, может измениться цвет поверхности.
4. Устанавливать мебель необходимо на расстоянии не менее 1 м от нагревательных приборов.
5. Следует предохранять мебель от механических повреждений и воздействия агрессивных химических веществ, а также легковоспламеняющихся и горючих жидкостей. Будьте внимательны в обращении с веществами, которые оставляют нестираемые пятна.
6. Запрещается использовать для чистки острые предметы, кислоты, щелочные растворы, а также абразивные средства, предназначенные для ухода за посудой и сантехническими изделиями.

#### Уход за окрашенными поверхностями

1. Окрашенные порошковыми красками поверхности, не требуют особого ухода и практичны в эксплуатации.
2. Для чистки изделия можно воспользоваться любыми чистящими средствами на основе воды, за исключением средств, имеющих абразивный принцип действия.
3. Для чистки сложных загрязнений можно воспользоваться мягкой щеточкой.

#### Уход за пластиком

1. Изделия из пластика удобно и быстро очищаются, выдерживают обработку дезинфицирующими и моющими средствами.
2. При загрязнении или потере лоска достаточно обработки поверхности салфеткой, смоченной в мыльном растворе комнатной температуры. Можно применять и обычный стиральный порошок для ручной стирки. Затем нужно протереть изделие бархатной тряпочкой, использовав при этом специальный силиконовый блеск.
3. Пластик устойчив к кратковременному воздействию температуры, поэтому избегайте длительного и чрезмерного нагрева или прямого попадания на него солнечных лучей.

#### Условия гарантии

Гарантийный срок эксплуатации – 12 месяцев

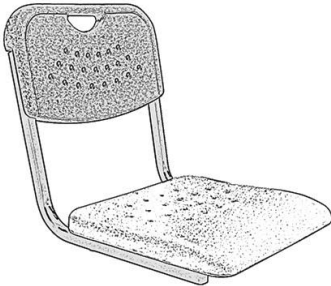

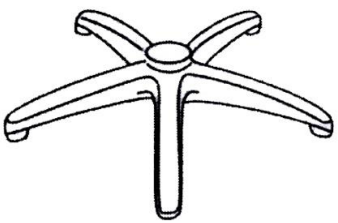
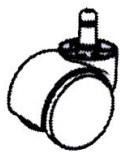
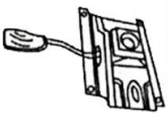

Во избежание недоразумений просим вас внимательно изучить инструкцию по сборке.

Гарантийный ремонт и замена деталей производится только в течение гарантийного срока эксплуатации.

Изделие снимается с гарантийного обслуживания, если:

- покупателем была предпринята попытка самостоятельного ремонта;
- обнаружены несанкционированные изменения в конструкции изделия;
- обнаружены механические повреждения, вызванные неправильной эксплуатацией;

Гарантия не распространяется на крепёжные изделия и другие изделия, не предусмотренные в конструкции.

<p>A-1</p> 	<p>Г-1</p> 
<p>Б-1</p> 	<p>Д-5</p> 
<p>В-1</p> 	<p>Е-4</p>  <p>Болты установлены в верхнюю часть каркаса А Перед сборкой необходимо их выкрутить.</p>

